

Инструкция

Пополнение счета в TenkoFX с помощью Perfect Money

Данная электронная платежная система позиционирует себя как идеальный финансовый инструмент, максимально ориентированный на потребности клиентов. Сегодня с ее помощью можно: производить денежные переводы и принимать платежи; осуществлять взаиморасчеты между пользователями (малый бизнес, удаленная работа); оплачивать товары и услуги в интернет-магазинах по всему миру; оформлять регулярные платежи на фиксированные суммы; выдавать и получать кредиты внутри системы; хранить накопления в электронных деньгах (с ежемесячным начислением процентов); получать дополнительный доход от участия в партнерской программе.

Процесс пополнения счета с помощью Perfect Money

1. Войти в свой кабинет - на главном сайте <https://tenkofx.com> и выбрать опцию «Вход».

Заполнить форму авторизации:

- Указать e-mail.

- Указать пароль и нажать кнопку «Вход».

Вход в Личный кабинет TenkoFX

Email:

Пароль:

[Забыли логин или пароль?](#)

ВХОД

2. Выбрать вкладку «Пополнение» и в ней нажать на «Perfect Money».



3. Заполнить форму пополнения:

- Выбрать счет пополнения.
- Выбрать валюту счета пополнения.
- Указать сумму и валюту перевода.
- Нажать «Добавить средства».

Куда:

Доступные средства:

Сумма:

Добавить средства

4. Форма автоматически переадресует вас на сайт платежной системы Perfect Money. Необходимо выбрать метод оплаты и нажать на кнопку «Сделать платеж».

Платежное поручение Perfect Money® 🔒 Безопасный Перевод



Оплата (кому): U13465016 (TenkoFX)

Сумма: 100 USD

Тип Аккаунта: **Верифицирован**, 5.3 Trust Score point(s)

Кредитный рейтинг: Нормальный, нет задолженности по кредитам.

Пожалуйста, выберите желаемый метод оплаты:

-  **Счет Perfect Money**
Оплатить из существующего аккаунта Perfect Money
-  **e-Voucher / Предоплаченная карта**
Оплатить с помощью Perfect Money e-Voucher или Prepaid Card

5. Заполнить форму авторизации платежной системы:

- Указать ID пользователя.
- Указать пароль от кошелька.
- Ввести проверочный код с картинки.

Платежное поручение Perfect Money®

Оплата (кому): **U13465016 (ТенкоFX)**

Тип Аккаунта: **Верифицирован**, 5.3 Баллы Trust Score @


Кредитный рейтинг: Нормальный, нет задолженности по кредитам.


Сумма: **100 USD**

Примечание: ref. # 34352afd-3c41-43b2-9791-aaa0c5db52df

Авторизовать Платеж

ID пользователя:

Пароль: 

Число с картинки:


6. Выбрать счет, с которого будет сделана оплата, и подтвердить платеж.

Средства будут автоматически зачислены на ваш счет, указанный в форме пополнения.